

Podatki o ravnanju z odpadki za leti 2008 in 2009

➤ **Količine nastalih komunalnih odpadkov (podatki za leto 2009 so v oklepaju)**

V letu 2008 je v Sloveniji nastalo 922.830 (912.981) ton komunalnih odpadkov, od tega 3.024 (3.577) ton nevarnih komunalnih odpadkov. Glede na leto 2007 se je količina nastalih komunalnih odpadkov povečala za 4,2 % (glede na leto 2008 zmanjšala za 1,1%), količina nastalih nevarnih komunalnih odpadkov pa za 4,0 % (18,2%).

➤ **Količine odpadkov, zbranih z javnim odvozom**

Z javnim odvozom je bilo v letu 2008 zbranih za 0,1 % več (v letu 2009 pa 2,6% manj) komunalnih in njim podobnih odpadkov kakor leto prej. Z javnim odvozom je bilo zbranih največ t.i. drugih komunalnih odpadkov, 82,1 % (79,7%), 8,2 % (8,6%) je bilo ločeno zbranih frakcij, 5,0 % (6,7%) odpadne embalaže ter 4,7 % (5%) odpadkov z vrtov in parkov.

➤ **Količine odpadkov, odloženih na odlagališčih za nenevarne odpadke**

V letu 2008 je bilo v Sloveniji na odlagališčih za nenevarne odpadke odloženih 336 kg (v letu 2009 pa 309 kg) komunalnih odpadkov na prebivalca oziroma 403 kg (369 kg) vseh odpadkov na prebivalca. Količina vseh odloženih odpadkov na odlagališčih za nenevarne odpadke se je glede na leto 2007 povečala za 1,4 % (glede na leto 2008 pa zmanjšala za 8,7%), medtem ko se je količina odloženih komunalnih odpadkov zmanjšala za 0,4 % (8,3%).

V letu 2008 je bilo največ odpadkov odloženih na odlagališčih za nenevarne odpadke (79,1 %) (79,2%), na industrijskih odlagališčih je bilo odloženih 20,2 % (20,4%) odpadkov in na odlagališču za nevarne odpadke le 0,7 % (0,4%) odpadkov.

Količine z javnim odvozom zbranih komunalnih in njim podobnih odpadkov, vključno z ločeno zbranimi frakcijami, Slovenija, 2008/2009

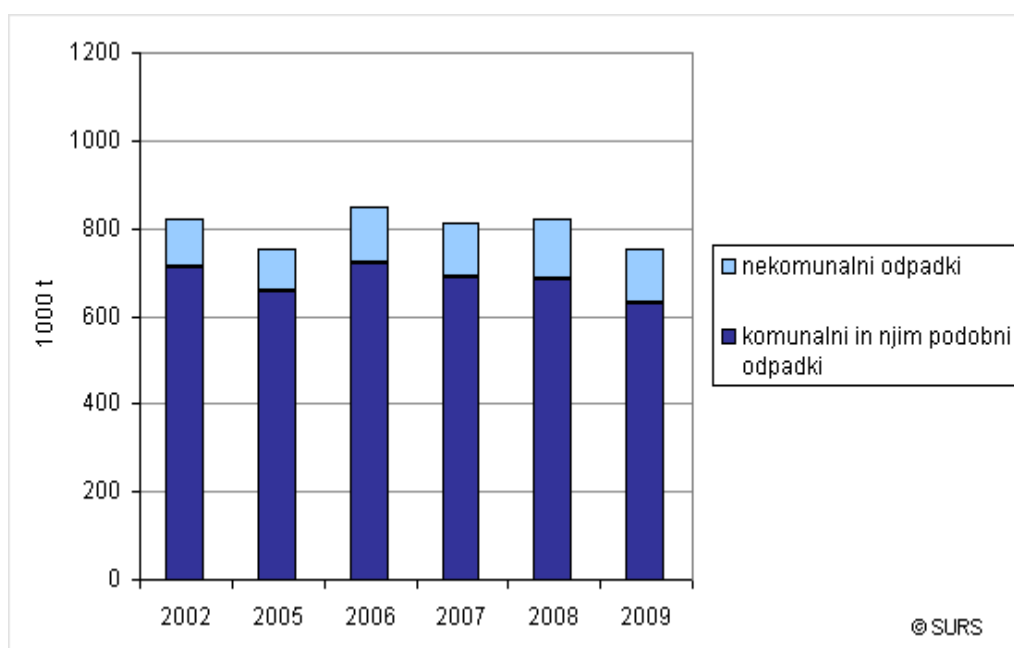
| | Skupna letna količina odpadkov, zbranih z javnim odvozom (t) | |
|---|--|-------------------------|
| | 2008 | 2009 |
| Skupaj¹⁾ | 847.451 | <u>(825.747)</u> |
| Ločeno zbrane frakcije (razen odpadne embalaže) | 69.525 | <u>(70.887)</u> |
| Odpadki z vrtov in parkov | 40.195 | <u>(41.348)</u> |
| Drugi komunalni odpadki | 695.638 | <u>(657.990)</u> |
| Odpadna embalaža | 42.093 | <u>(55.523)</u> |

1) Seštevek se zaradi zaokroževanja ne ujema.

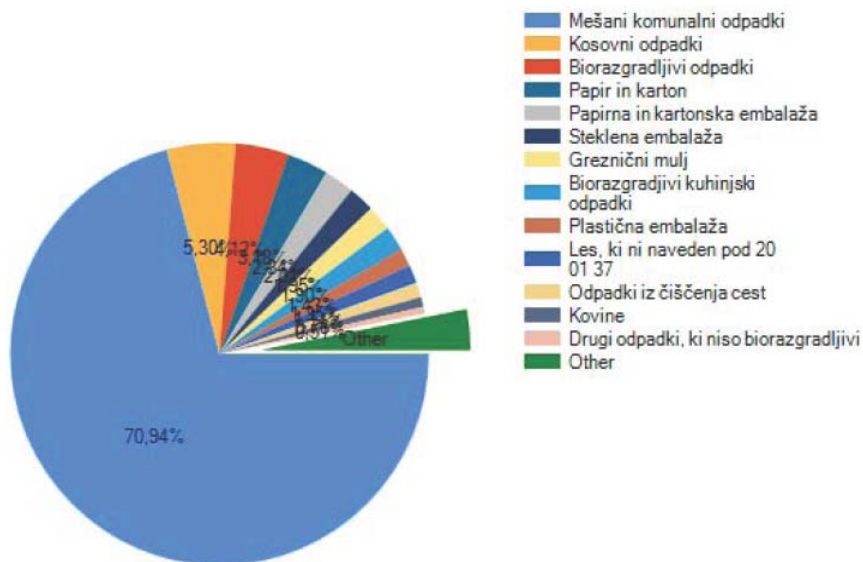
Odložene količine odpadkov v Sloveniji, 2008/2009

| | Odložene količine odpadkov (t) | |
|---|--------------------------------|------------------|
| | 2008 | 2009 |
| Odloženo skupaj ¹⁾ | 1.039.611 | (947.977) |
| Odloženo na odlagališčih za nenevarne odpadke (komunalnih odlagališčih) | 822.722 | (750.743) |
| Odloženo na industrijskih odlagališčih | 209.544 | (193.189) |
| Odloženo na odlagališčih za nevarne odpadke | 7.345 | (4.046) |

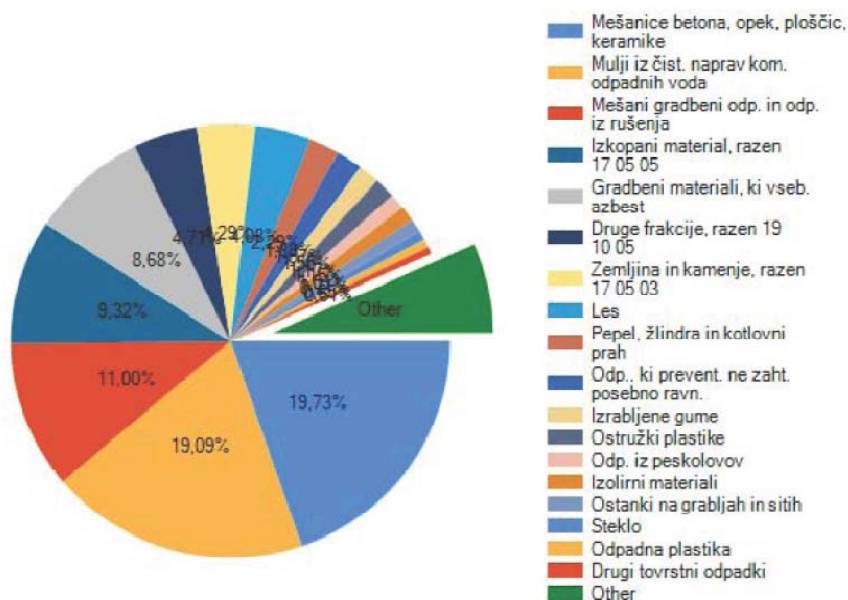
Količine odpadkov, odložene na komunalnih odlagališčih, Slovenija



➤ **Podatki o količinah zbranih komunalnih odpadkov v okviru izvajanja obvezne občinske gospodarske javne službe zbiranja in prevoza komunalnih odpadkov v letu 2009:**



➤ **Podatki o količinah zbranih nekomunalnih odpadkov v okviru izvajanja obvezne občinske gospodarske javne službe zbiranja in prevoza komunalnih odpadkov v letu 2009:**



➤ **Podrobnosti o zbranih količinah po klasifikacijskih številkah odpadkov:**

| ID odpadka | Odpadek | Zbrana količina v 2009 (t)* |
|-------------------|---|------------------------------------|
| 200301 | Mešani komunalni odpadki | 585.751,970 |
| 200307 | Kosovni odpadki | 43.756,099 |
| 200201 | Biorazgradljivi odpadki | 34.023,478 |
| 200101 | Papir in karton | 26.258,127 |
| 150101 | Papirna in kartonska embalaža | 19.334,347 |
| 150107 | Steklena embalaža | 16.615,892 |
| 200304 | Greznični mulj | 16.124,400 |
| 200108 | Biorazgradjivi kuhinjski odpadki | 15.650,350 |
| 150102 | Plastična embalaža | 11.799,460 |
| 200138 | Les, ki ni naveden pod 20 01 37 | 11.109,511 |
| 170107 | Mešanice betona, opek, ploščic, keramike | 10.904,429 |
| 190805 | Mulji iz čist. naprav kom. odpadnih voda | 10.552,640 |
| 200303 | Odpadki iz čiščenja cest | 9.407,750 |
| 200140 | Kovine | 6.251,683 |
| 170904 | Mešani gradbeni odp. in odp. iz rušenja | 6.081,628 |
| 170506 | Izkopani material, razen 17 05 05 | 5.151,654 |
| 170605 | Gradbeni materiali, ki vseb. azbest | 4.797,376 |
| 200203 | Drugi odpadki, ki niso biorazgradljivi | 4.172,494 |
| 150106 | Mešana embalaža | 4.017,454 |
| 200202 | Zemlja in kamenje | 3.152,176 |
| 200199 | Drugi tovrstni odpadki | 2.796,654 |
| 191006 | Druge frakcije, razen 19 10 05 | 2.604,060 |
| 150104 | Kovinska embalaža | 2.450,390 |
| 170504 | Zemljina in kamenje, razen 17 05 03 | 2.371,640 |
| 170201 | Les | 2.252,329 |
| 200136 | Zavržena električna in elektronska oprema | 2.096,362 |
| 200306 | Odp. iz čiščenja komunalne odpadne vode | 1.954,486 |
| 200139 | Plastika | 1.573,351 |
| 100101 | Pepel, žlindra in kotlovni prah | 1.267,720 |
| 200135 | Zavržena el.in elektr. opr. z nev. snovmi | 1.205,775 |
| 200123 | Zavržena oprema z klorofluorogljiki | 1.193,940 |
| 180104 | Odp., ki prevent. ne zaht. posebno rav. | 1.038,355 |
| 200102 | Steklo | 1.014,673 |
| 160103 | Izrabljene gume | 866,508 |
| 120105 | Ostružki plastike | 853,930 |
| 150103 | Lesena embalaža | 849,182 |
| 200399 | Drugi tovrstni komunalni odpadki | 827,155 |
| 190802 | Odp. iz peskolovov | 643,980 |
| 170604 | Izolirni materiali | 635,235 |
| 190801 | Ostanki na grabljah in sitih | 555,610 |
| 200110 | Oblačila | 408,599 |
| 200111 | Tekstil | 405,263 |
| 170202 | Steklo | 391,690 |

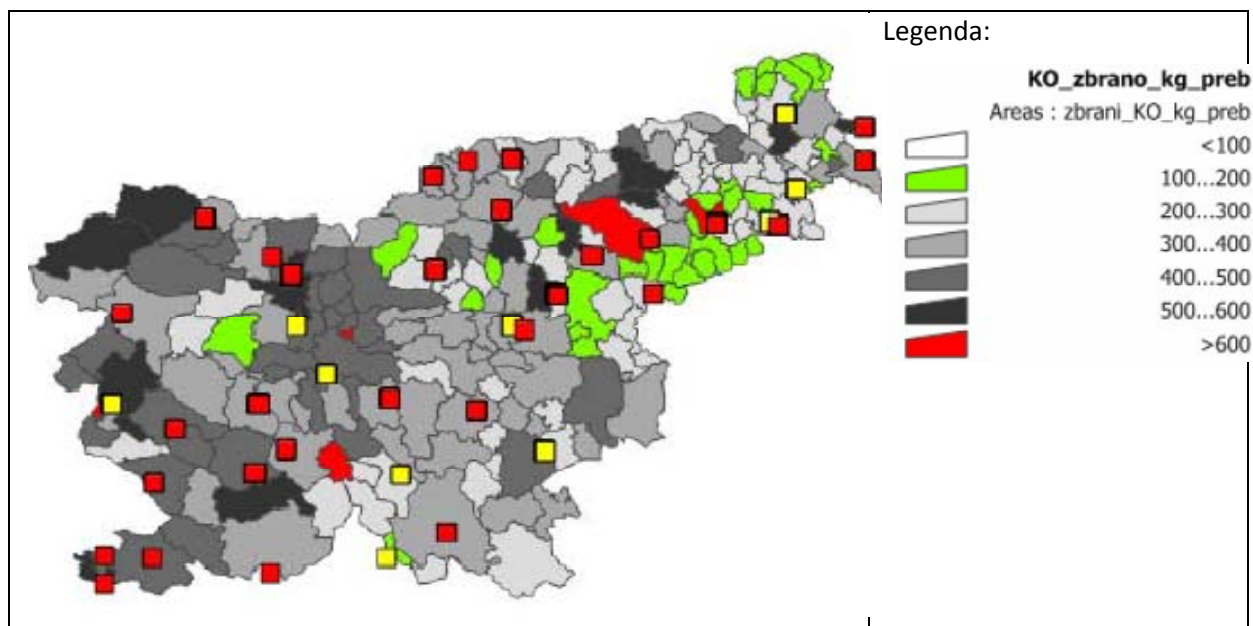
| ID odpadka | Odpadek | Zbrana količina v 2009 (t)* |
|------------|---|-----------------------------|
| 200127 | Barve, lepila in smole z nev. snovmi | 389,683 |
| 70213 | Odpadna plastika | 357,580 |
| 150105 | Sestavljena (kompozitna) embalaža | 321,826 |
| 80199 | Drugi tovrstni odpadki | 280,800 |
| 160304 | Anorganski odp., razen 16 03 03 | 241,960 |
| 190902 | Mulji iz bistenja vode | 198,360 |
| 20701 | Odp. iz pranja, čišč. in drobljenja sur. | 189,140 |
| 80299 | Drugi tovrstni odpadki | 180,880 |
| 170802 | Gradbeni materiali na osnovi sadre | 177,540 |
| 191212 | Drugi odp. iz mehanske obdelave odp. | 175,420 |
| 40209 | Odpadni sestavljeni materiali | 173,160 |
| 200302 | Odpadki z živilskih trgov | 167,640 |
| 80116 | Vodni mulji barv lakov, razen 08 01 15 | 161,590 |
| 170302 | Bitumenske mešanice, razen 17 03 01 | 156,793 |
| 190112 | Ogorki in žlindra, razen 19 01 11 | 145,670 |
| 40222 | Odpadna obdelana tekstilna vlakna | 136,600 |
| 120117 | Odp. iz peskanja, razen 12 01 16 | 136,010 |
| 200133 | Baterije, akumul. ter nesort. bat., akumul. | 134,785 |
| 150110 | Embalaža z ostanki nevarnih snovi | 127,380 |
| 190814 | Mulji iz drugih čistilnih naprav | 126,480 |
| 200125 | Jedilno olje in maščobe | 124,931 |
| 160199 | Drugi tovrstni odpadki | 124,880 |
| 200126 | Olja in maščobe, razen 20 01 25 | 123,844 |
| 160109 | Sestavine, ki vsebujejo PCB | 123,390 |
| 30105 | Žagovina, oblanci, sekanci, odrezki, les | 117,250 |
| 160119 | Plastika | 93,180 |
| 101208 | Odpad. keram., opeka (po žganju) | 92,330 |
| 100115 | Pepel, žlindra in kotlovski prah | 91,680 |
| 170102 | Opeke | 81,285 |
| 101210 | Trdni odp. iz čiščenja odpadnih plinov | 66,350 |
| 101213 | Mulji iz čiščenja odpadne vode | 47,070 |
| 100908 | Odpadne uporab. livar. forme in jedra | 46,490 |
| 120101 | Opilki in ostružki železa | 42,610 |
| 70299 | Drugi tovrstni odpadki | 40,872 |
| 40299 | Drugi tovrstni odpadki | 39,710 |
| 190809 | Masti,olja iz nap.le z jed.olji in mastmi | 38,900 |
| 191204 | Plastika in gume | 37,440 |
| 70599 | Drugi tovrstni odpadki | 35,920 |
| 200134 | Baterije in akumulatorji, razen 20 01 33 | 31,747 |
| 101299 | Drugi tovrstni odpadki | 31,480 |
| 200119 | Pesticidi | 31,157 |
| 160601 | Svinčeve baterije | 27,989 |
| 190114 | Pepel, ki ni naveden pod 19 01 13 | 25,340 |
| 150203 | Absorb.,filtr. sr.,čist. krpe, zašč. obl. | 23,500 |
| 170505 | Izkopani material, ki vseb. nevarne snovi | 20,680 |

| ID odpadka | Odpadek | Zbrana količina v 2009 (t)* |
|------------|---|-----------------------------|
| 200113 | Topila | 19,914 |
| 160306 | Organski odp., razen 16 03 05 | 19,570 |
| 200121 | Fluorescentne cevi, ki vseb. živo srebro | 19,345 |
| 200129 | Čistila (detergenti) z nevarnimi snovmi | 16,655 |
| 200132 | Zdravila, ki niso navedena pod 20 01 31 | 16,359 |
| 161104 | Druge obl., z metalur. procesov | 16,170 |
| 61399 | Drugi tovrstni odpadki | 15,130 |
| 80111 | Odpadne barve in laki z org. topili | 14,995 |
| 191307 | Odpadne vodne raztopine z nev. snovmi | 14,970 |
| 170405 | Železo in jeklo | 13,723 |
| 30307 | Mehansko ločeni reječki iz papirne kaše | 12,530 |
| 191202 | Železne kovine | 12,380 |
| 120102 | Prah in delci železa | 11,480 |
| 191203 | Barvne kovine | 11,100 |
| 40109 | Odpadki iz dodelave krzna in usnja | 8,075 |
| 170203 | Plastika | 7,030 |
| 150111 | Kovinska embalaža z nev. trdim oklopom | 6,959 |
| 60503 | Mulji iz čiščenja odpadne vode | 6,560 |
| 130205 | Mineralna neklorirana motorna olja | 5,728 |
| 130204 | Mineralna klorirana motorna olja | 5,535 |
| 20104 | Odpadna plastika (razen embalaže) | 5,290 |
| 200117 | Fotokemikalije | 4,897 |
| 80201 | Odpadna praškasta sredstva | 3,730 |
| 160506 | Laboratorijske kemikalije z nev. snovmi | 3,719 |
| 80410 | Lepila in tesnilne mase, razen 08 04 09 | 3,620 |
| 150202 | Absorb., filt. sr., ones. z nev. snovmi | 3,424 |
| 120121 | Izrab. brusilna telesa, razen 12 01 20 | 3,200 |
| 200114 | Kislina | 3,198 |
| 160214 | Zavržena oprema | 2,660 |
| 130507 | Z oljem ones. voda iz naprav za ločevanje | 2,344 |
| 191305 | Mulji iz sanacije podtalnice z nev. sn. | 2,200 |
| 160708 | Odpadki, ki vsebujejo mineralno olje | 2,020 |
| 200128 | Barve, lepila in smole, razen 20 01 27 | 1,747 |
| 200131 | Citotoksična in citostatična zdravila | 1,450 |
| 200115 | Alkalije | 1,408 |
| 200130 | Čistila, ki niso navedena pod 20 01 29 | 1,257 |
| 160107 | Oljni filtri | 1,167 |
| 160213 | Zavržena oprema, ki vseb. nev. sestavine | 1,130 |
| 130502 | Mulji iz naprav za ločevanje olja in vode | 1,120 |
| 170603 | Drugi izolirni materiali z nev. snovmi | 1,070 |
| 160605 | Druge baterije in akumulatorji | 0,691 |
| 130701 | Kurilno olje in dizel | 0,599 |
| 20108 | Agrokemični odp., ki vseb. nevarne snovi | 0,545 |
| 200137 | Les, ki vsebuje nevarne snovi | 0,220 |
| 160117 | Železne kovine | 0,103 |

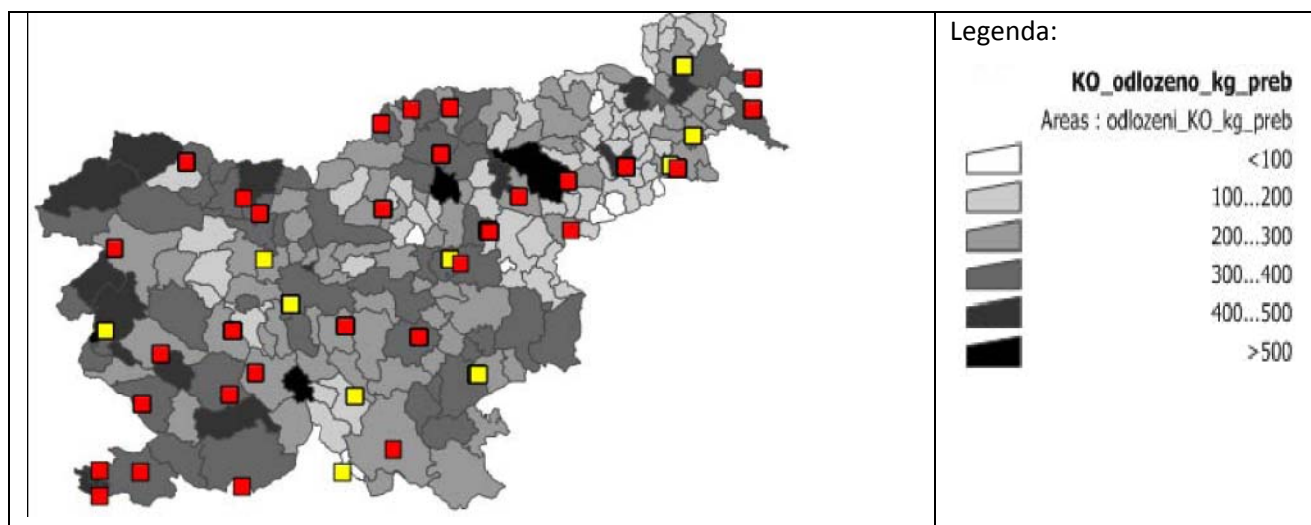
| ID odpadka | Odpadek | Zbrana količina v 2009 (t)* |
|------------|---|-----------------------------|
| 40221 | Odpadna neobdelana tekstilna vlakna | 0,100 |
| 140603 | Druga topila in mešanice topil | 0,097 |
| 80318 | Odpadni tiskarski tonerji, razen 08 03 17 | 0,074 |
| 160604 | Alkalne baterije (razen 16 06 03) | 0,070 |
| 180109 | Zdravila, ki niso navedena pod 18 01 08 | 0,042 |
| 80317 | Odpadni tisk. tonerji z nevarnimi snovmi | 0,040 |
| 160114 | Tekočine z nev. snovmi proti zmrzovanju | 0,035 |
| 160508 | Zavržene org. kemikalije z nev. snovmi | 0,028 |
| 180207 | Citotoksična in citostatična zdravila | 0,020 |
| 180202 | Odp., ki prevent. zaht. posebno ravnanje | 0,017 |
| 70601 | Vodne pralne raztopine | 0,010 |
| 60106 | Druge kisline | 0,001 |

Razlike med količinami zbranih odpadkov med občinami oz. izvajalci javnih služb

- Razlike v zbranih količinah odpadkov so velike med občinami oz. izvajalci javnih služb:



➤ Razlike v odloženih količinah odpadkov so velike med občinami oz. izvajalci javnih služb:



Eno od meril uspešnosti izvajanja obveznih občinskih gospodarskih javnih služb varstva okolja s področja ravnanja s komunalnimi odpadki je tudi razmerje med odloženimi in zbranimi komunalnimi odpadki:

| OBČINA | Zbrani KO (t) | Odloženi KO (t) | Odloženo/Zbrano (%) | Zbrani KO (kg/preb.) | Odloženi KO (kg/preb.) |
|-----------------------------|---------------|-----------------|---------------------|----------------------|------------------------|
| OSILNICA | 52,312 | 0 | 0% | 129,806 | 0 |
| MOZIRJE | 1946,93 | 555,05 | 29% | 478,008 | 136,275 |
| REČICA OB SAVINJI | 1143,435 | 326 | 29% | 494,993 | 141,125 |
| SVETI JURIJ V SLOV. GORICAH | 533,902 | 201,834 | 38% | 251,366 | 95,025 |
| VRHNIKA | 6199,42 | 2792,84 | 45% | 384,65 | 173,285 |
| GORJE | 1180,39 | 554,885 | 47% | 405,771 | 190,747 |
| SV. TROJICA V SLOV. GORICAH | 586,079 | 283,851 | 48% | 262,11 | 126,945 |
| BENEDIKT | 533,047 | 263,878 | 50% | 225,104 | 111,434 |
| LOG-DRAGOMER | 1370,608 | 704,25 | 51% | 386,086 | 198,38 |
| PODLEHNIK | 288,32 | 149,904 | 52% | 152,469 | 79,272 |
| DORNAVA | 647,36 | 337,898 | 52% | 219,146 | 114,386 |
| HOČE-SLIVNICA | 5605,594 | 3004,554 | 54% | 517,312 | 277,275 |
| JURŠINCI | 444,28 | 242,421 | 55% | 189,458 | 103,377 |
| SVETI ANDRAŽ V SLOV. | 220,28 | 121,69 | 55% | 182,2 | 100,653 |
| MAJŠPERK | 811,76 | 449,799 | 55% | 198,135 | 109,787 |
| MORAVČE | 1655,56 | 927,9147 | 56% | 336,086 | 188,37 |
| MARIBOR | 57758,967 | 32525,347 | 56% | 514,034 | 289,464 |
| DUPLEK | 1361,63 | 770,426 | 57% | 205,498 | 116,273 |
| DESTRNIK | 504,3 | 285,438 | 57% | 187,891 | 106,347 |
| BOROVNICA | 1482,864 | 842,93 | 57% | 375,598 | 213,508 |
| ŽIRI | 1591,359 | 905,43 | 57% | 323,578 | 184,105 |
| ŠENTILJ | 2128,18 | 1212,129 | 57% | 252,782 | 143,975 |
| LOVRENC NA POHORJU | 903,304 | 515,949 | 57% | 288,872 | 164,998 |

| OBČINA | Zbrani KO (t) | Odloženi KO (t) | Odloženo/Zbrano (%) | Zbrani KO (kg/preb.) | Odloženi KO (kg/preb.) |
|-----------------------|---------------|-----------------|---------------------|----------------------|------------------------|
| MENGEŠ | 3574,23 | 2051,7579 | 57% | 483,265 | 277,414 |
| LUKOVICA | 2066,87 | 1186,4711 | 57% | 380,498 | 218,422 |
| TRZIN | 3224,204 | 1850,8287 | 57% | 853,867 | 490,155 |
| TRNOVSKA VAS | 287,48 | 165,883 | 58% | 216,802 | 125,1 |
| ZAVRČ | 237,3 | 137,411 | 58% | 147,482 | 85,401 |
| GORIŠNICA | 1007,44 | 585,799 | 58% | 252,427 | 146,78 |
| BREZOVICA | 4592,178 | 2674,32 | 58% | 424,965 | 247,484 |
| VIDEM | 1032,02 | 606,046 | 59% | 184,19 | 108,164 |
| DOMŽALE | 14608,46 | 8648,9176 | 59% | 435,125 | 257,615 |
| KOBILJE | 344,552 | 205,594 | 60% | 566,697 | 338,148 |
| PTUJ | 17473,235 | 10509,187 | 60% | 738,576 | 444,212 |
| MARKOVCI | 934,92 | 563,467 | 60% | 233,963 | 141,007 |
| VELIKE LAŠČE | 1733,451 | 1063,13 | 61% | 417,296 | 255,929 |
| CERKLJE NA GORENJSKEM | 3401,77 | 2087,974 | 61% | 485,204 | 297,814 |
| ŽETALE | 212,74 | 130,822 | 61% | 158,406 | 97,41 |
| HAJDINA | 733,58 | 452,356 | 62% | 194,841 | 120,147 |
| RUŠE | 3058,792 | 1889,635 | 62% | 419,012 | 258,854 |
| ŠENČUR | 4137,93 | 2596,831 | 63% | 492,317 | 308,962 |
| STARŠE | 1294,969 | 816,726 | 63% | 314,847 | 198,571 |
| CIRKULANE | 376,64 | 238,222 | 63% | 162,836 | 102,992 |
| KRANJ | 30630,78 | 19599,387 | 64% | 559,149 | 357,777 |
| DOBROVA-POLHOV GRADEC | 2954,911 | 1899,24 | 64% | 408,588 | 262,616 |
| PREDDVOR | 1422,8 | 915,526 | 64% | 412,764 | 265,6 |
| LOGATEC | 4258,072 | 2757,52 | 65% | 324,77 | 210,321 |
| CELJE | 25756,82 | 16690,122 | 65% | 527,987 | 342,129 |
| DOL PRI LJUBLJANI | 2194,371 | 1425,61 | 65% | 410,777 | 266,868 |
| ŠKOFLJICA | 3552,022 | 2310,73 | 65% | 410,116 | 266,797 |
| VRANSKO | 613,7 | 402,9189 | 66% | 234,774 | 154,138 |
| SVETA ANA | 595,442 | 393,392 | 66% | 251,241 | 165,988 |
| ČRENŠOVCI | 1640,64 | 1086,86 | 66% | 394,1 | 261,076 |
| AJDOVŠČINA | 8301,94 | 5502,649 | 66% | 440,327 | 291,855 |
| KRŠKO | 12853,587 | 8549,8 | 67% | 498,297 | 331,451 |
| ŠKOFJA LOKA | 7145,433 | 4761,9 | 67% | 314,873 | 209,84 |
| GROSUPLJE | 7452,22 | 4972,53 | 67% | 392,945 | 262,195 |
| PREBOLD | 1646,53 | 1102,4002 | 67% | 347,809 | 232,868 |
| CERKVENJAK | 525,578 | 353,025 | 67% | 256,254 | 172,123 |
| MEDVODE | 6700,579 | 4576,27 | 68% | 435,3 | 297,295 |
| KUNGOTA | 1881,041 | 1285,562 | 68% | 400,562 | 273,756 |
| KOPER | 22880,836 | 15771,751 | 69% | 461,149 | 317,869 |
| PESNICA | 2410,524 | 1662,624 | 69% | 318,978 | 220,011 |
| KIDRIČEVO | 2204,08 | 1520,857 | 69% | 329,557 | 227,4 |
| MIKLAVŽ NA DRAVSKEM | 2250,557 | 1553,314 | 69% | 357,799 | 246,949 |
| GORENJA VAS-POLJANE | 1070,683 | 743,25 | 69% | 147,639 | 102,488 |
| ŽALEC | 7441,13 | 5174,694 | 70% | 346,195 | 240,75 |
| NAKLO | 2357,5 | 1646,432 | 70% | 450,851 | 314,865 |
| ŠEMPETER-VRTOJBA | 4597,121 | 3234,077 | 70% | 730,861 | 514,161 |

| OBČINA | Zbrani KO (t) | Odloženi KO (t) | Odloženo/Zbrano (%) | Zbrani KO (kg/preb.) | Odloženi KO (kg/preb.) |
|----------------------|---------------|-----------------|---------------------|----------------------|------------------------|
| VODICE | 1884,963 | 1331,19 | 71% | 414,186 | 292,504 |
| RAČE-FRAM | 1819,927 | 1287,63 | 71% | 269,06 | 190,365 |
| HORJUL | 1220,608 | 865,88 | 71% | 425,002 | 301,49 |
| SVETI JURIJ | 621,926 | 442,94 | 71% | 215,124 | 153,213 |
| RIBNICA | 2242,835 | 1613,77 | 72% | 239,824 | 172,558 |
| SODRAŽICA | 467,254 | 336,26 | 72% | 215,523 | 155,101 |
| LOŠKI POTOK | 404,96 | 291,45 | 72% | 202,176 | 145,506 |
| SVETI TOMAŽ | 404,202 | 291,328 | 72% | 192,844 | 138,992 |
| ŽELEZNIKI | 1588,525 | 1151,02 | 72% | 234,884 | 170,193 |
| LENART | 2064,104 | 1499,981 | 73% | 257,498 | 187,123 |
| ŠENTJUR | 3302,793 | 2426,571 | 73% | 174,936 | 128,526 |
| MIREN-KOSTANJEVICA | 2319,971 | 1706,328 | 74% | 477,655 | 351,313 |
| PODČETRTEK | 801,233 | 592,244 | 74% | 241,918 | 178,817 |
| ŠMARJE PRI JELŠAH | 2257,739 | 1668,846 | 74% | 224,605 | 166,021 |
| ROGAŠKA SLATINA | 3274,809 | 2420,63 | 74% | 294,709 | 217,839 |
| BISTRICA OB SOTLI | 295,028 | 218,075 | 74% | 208,059 | 153,79 |
| KOZJE | 689,433 | 509,607 | 74% | 212,394 | 156,995 |
| ROGATEC | 445,647 | 329,409 | 74% | 140,849 | 104,111 |
| TABOR | 181,86 | 134,8474 | 74% | 119,96 | 88,949 |
| MURSKA SOBOTA | 11231,503 | 8462,625 | 75% | 578,674 | 436,015 |
| POLZELA | 1173,69 | 888,6439 | 76% | 198,158 | 150,032 |
| IDRIJA | 4737,118 | 3593,472 | 76% | 398,445 | 302,251 |
| IVANČNA GORICA | 5074,55 | 3870,64 | 76% | 333,303 | 254,229 |
| SELNICA OB DRAVI | 1126,058 | 862,502 | 77% | 247,975 | 189,936 |
| DOBREPOLJE | 1361,76 | 1043,18 | 77% | 352,696 | 270,183 |
| BOVEC | 1906,534 | 1461,909 | 77% | 596,35 | 457,275 |
| KOBARID | 1657,147 | 1270,681 | 77% | 394,84 | 302,759 |
| TOLMIN | 4205,407 | 3225,439 | 77% | 358,945 | 275,302 |
| ŠTORE | 962,4 | 739,9719 | 77% | 224,387 | 172,527 |
| BRASLOVČE | 1283 | 987,8761 | 77% | 246,115 | 189,502 |
| APAČE | 1148,623 | 893,3 | 78% | 318,09 | 247,382 |
| VOJNIK | 1711,28 | 1339,4217 | 78% | 203,869 | 159,568 |
| IG | 2577,408 | 2023,54 | 79% | 388,69 | 305,163 |
| DOBRNA | 610,67 | 483,6347 | 79% | 278,463 | 220,535 |
| LOŠKA DOLINA | 1091,168 | 866,644 | 79% | 275,965 | 219,181 |
| LJUTOMER | 3483,032 | 2771,1 | 80% | 294,349 | 234,184 |
| KOSTANJEVICA NA KRKI | 772,84 | 617,8 | 80% | 319,223 | 255,183 |
| PIRAN | 10262,477 | 8249,16 | 80% | 594,995 | 478,267 |
| NOVA GORICA | 18358,194 | 14865,915 | 81% | 572,102 | 463,271 |
| ŠALOVCI | 222,824 | 181,215 | 81% | 140,14 | 113,971 |
| KAMNIK | 12280,012 | 9993,78 | 81% | 424,223 | 345,244 |
| KOMENDA | 2167,06 | 1765,39 | 81% | 407,802 | 332,214 |
| LJUBLJANA | 121985,092 | 99705,2795 | 82% | 436,201 | 356,532 |
| RAZKRIŽJE | 224,83 | 184,56 | 82% | 167,284 | 137,321 |
| RADENCI | 2080,261 | 1716,7 | 83% | 392,058 | 323,539 |
| NOVO MESTO | 15823,172 | 13107,06 | 83% | 439,948 | 364,429 |

| OBČINA | Zbrani KO (t) | Odloženi KO (t) | Odloženo/Zbrano (%) | Zbrani KO (kg/preb.) | Odloženi KO (kg/preb.) |
|--------------------|---------------|-----------------|---------------------|----------------------|------------------------|
| POSTOJNA | 7127,721 | 5905,147 | 83% | 455,765 | 377,591 |
| GRAD | 301,109 | 249,675 | 83% | 133,588 | 110,769 |
| KOČEVJE | 5831,622 | 4877,325 | 84% | 352,193 | 294,56 |
| SREDIŠČE OB DRAVI | 537,441 | 450,747 | 84% | 250,438 | 210,04 |
| SLOVENSKE KONJICE | 4829,1 | 4065,68 | 84% | 334,819 | 281,888 |
| CERKNICA | 3680,632 | 3100,612 | 84% | 329,186 | 277,31 |
| DIVAČA | 1179,7674 | 994,3029 | 84% | 305,48 | 257,458 |
| SEŽANA | 5898,836 | 4971,5134 | 84% | 457,699 | 385,747 |
| HRPELJE-KOZINA | 1769,6506 | 1491,4573 | 84% | 429,526 | 362,004 |
| IZOLA | 7609,32 | 6416,633 | 84% | 495,462 | 417,803 |
| HRASTNIK | 3813,512 | 3216,06 | 84% | 375,937 | 317,04 |
| KOMEN | 983,139 | 829,5874 | 84% | 279,459 | 235,812 |
| RADOVLJICA | 6795,773 | 5771,84 | 85% | 361,15 | 306,735 |
| VITANJE | 395,67 | 336,23 | 85% | 173,083 | 147,082 |
| ZREČE | 3477,84 | 2955,46 | 85% | 535,794 | 455,316 |
| JESENICE | 8385,349 | 7142,59 | 85% | 386,635 | 329,333 |
| GORNJI PETROVCI | 317,002 | 270,31 | 85% | 144,551 | 123,26 |
| GORNJA RADGONA | 4125,291 | 3524,52 | 85% | 478,627 | 408,924 |
| PIVKA | 3054,738 | 2613,953 | 86% | 515,306 | 440,95 |
| VERŽEJ | 423,141 | 363,14 | 86% | 322,27 | 276,572 |
| JEZERSKO | 260,11 | 223,524 | 86% | 390,555 | 335,621 |
| BRDA | 2304,486 | 1981,981 | 86% | 401,478 | 345,292 |
| METLIKA | 2674,844 | 2304,3 | 86% | 316,924 | 273,021 |
| DOBJE | 105,78 | 91,1737 | 86% | 109,958 | 94,775 |
| KRIŽEVCI | 917,3 | 796,26 | 87% | 244,809 | 212,506 |
| SOLČAVA | 174,467 | 151,672 | 87% | 338,77 | 294,508 |
| BREŽICE | 8716,124 | 7618,24 | 87% | 358,245 | 313,121 |
| KUZMA | 213,811 | 186,965 | 87% | 132,39 | 115,767 |
| SEVNICA | 5846,469 | 5119,69 | 88% | 331,319 | 290,133 |
| HODOŠ | 62,744 | 55,12 | 88% | 182,395 | 160,232 |
| ODRANCI | 459 | 405,837 | 88% | 271,597 | 240,14 |
| BLOKE | 1138,001 | 1007,028 | 88% | 725,765 | 642,237 |
| BELTINCI | 2203,712 | 1950,09 | 88% | 263,664 | 233,32 |
| MEŽICA | 1336,167 | 1182,788 | 89% | 362,793 | 321,147 |
| PREVALJE | 2672,334 | 2365,575 | 89% | 391,092 | 346,198 |
| RAVNE NA KOROŠKEM | 3741,267 | 3311,815 | 89% | 319,52 | 282,843 |
| ZAGORJE OB SAVI | 5759,946 | 5119,84 | 89% | 337,193 | 299,721 |
| CANKOVA | 424,338 | 377,345 | 89% | 223,1 | 198,393 |
| TRŽIČ | 7325,359 | 6521,288 | 89% | 478,375 | 425,866 |
| SLOVENSKA BISTRICA | 15126,307 | 13523,79 | 89% | 611,633 | 546,835 |
| ŠMARJEŠKE TOPLICE | 1068,977 | 958,12 | 90% | 335,207 | 300,445 |
| TRBOVLJE | 6642,105 | 5954,36 | 90% | 379,983 | 340,638 |
| ČRNA NA KOROŠKEM | 1158,011 | 1038,33 | 90% | 321,491 | 288,264 |
| MORAVSKE TOPLICE | 2050,47 | 1839,565 | 90% | 341,688 | 306,543 |
| RENČE-VOGRSKO | 1799,832 | 1623,519 | 90% | 425,391 | 383,719 |
| ŠMARTNO PRI LITJI | 1517,3 | 1368,78 | 90% | 281,45 | 253,9 |

| OBČINA | Zbrani KO (t) | Odloženi KO (t) | Odloženo/Zbrano (%) | Zbrani KO (kg/preb.) | Odloženi KO (kg/preb.) |
|--------------------|---------------|-----------------|---------------------|----------------------|------------------------|
| BLED | 3324,915 | 3021,923 | 91% | 408,918 | 371,654 |
| ŽUŽEMBERK | 1437,753 | 1307,11 | 91% | 318,157 | 289,247 |
| ROGAŠOVCI | 504,12 | 458,815 | 91% | 156,074 | 142,047 |
| CERKNO | 1225,091 | 1115,9316 | 91% | 256,348 | 233,507 |
| RADEČE | 1388,293 | 1265 | 91% | 310,163 | 282,618 |
| BOHINJ | 2238,401 | 2043 | 91% | 423,378 | 386,419 |
| PUCONCI | 1633,912 | 1492,825 | 91% | 266,761 | 243,726 |
| TIŠINA | 983,747 | 899,535 | 91% | 236,534 | 216,286 |
| LITIJA | 5816,046 | 5321 | 91% | 394,602 | 361,014 |
| ŠENTRUPERT | 819,584 | 763,52 | 93% | 291,459 | 271,522 |
| SEMIČ | 1318,406 | 1229,72 | 93% | 348,6 | 325,15 |
| ČRNOMELJ | 4136,316 | 3858,09 | 93% | 281,42 | 262,49 |
| ŠOŠTANJ | 3033,63 | 2836,21 | 93% | 352,01 | 329,103 |
| MUTA | 926,67 | 866,44 | 94% | 263,333 | 246,217 |
| PODVELKA | 655,95 | 613,316 | 94% | 253,556 | 237,076 |
| RADLJE OB DRAVI | 2115,51 | 1978,017 | 94% | 338,211 | 316,229 |
| VUZENICA | 801,1 | 749,035 | 94% | 290,253 | 271,389 |
| RIBNICA NA POHORJU | 523,35 | 489,339 | 94% | 417,677 | 390,533 |
| ŠMARTNO OB PAKI | 960,653 | 898,81 | 94% | 303,619 | 284,073 |
| KRANJSKA GORA | 2813,467 | 2637,62 | 94% | 531,745 | 498,51 |
| MOKRONOG-TREBELNO | 946,203 | 890,271 | 94% | 316,244 | 297,55 |
| VELENJE | 17979,904 | 17078,53 | 95% | 541,579 | 514,429 |
| DRAVOGRAD | 3410,596 | 3240,04 | 95% | 376,279 | 357,462 |
| MISLINJA | 1594,837 | 1519,713 | 95% | 340,413 | 324,378 |
| SLOVENJ GRADEC | 6379,347 | 6078,853 | 95% | 378,326 | 360,506 |
| ILIRSKA BISTRICA | 4988,521 | 4787,33 | 96% | 357,676 | 343,251 |
| ORMOŽ | 2864,143 | 2750,865 | 96% | 226,36 | 217,408 |
| KANAL | 2442,536 | 2390,551 | 98% | 423,169 | 414,163 |
| ŠKOCJAN | 1019,953 | 998,86 | 98% | 311,626 | 305,181 |
| VIPAVA | 2617,004 | 2567,004 | 98% | 493,401 | 483,975 |
| ŽIROVNICA | 1442,25 | 1415,57 | 98% | 333,776 | 327,602 |
| TREBNJE | 5135,791 | 5064,099 | 99% | 351,069 | 346,168 |
| LUČE | 304,87 | 303,089 | 99% | 194,805 | 193,667 |
| OPLOTNICA | 1061,72 | 1061,72 | 100% | 268,857 | 268,857 |
| KOSTEL | 196,56 | 196,56 | 100% | 295,578 | 295,578 |
| MAKOLE | 317,122 | 317,122 | 100% | 150,866 | 150,866 |
| POLJČANE | 698,668 | 698,668 | 100% | 152,814 | 152,814 |
| MIRNA PEČ | 634,851 | 643,4 | 101% | 227,953 | 231,023 |
| LENDAVA | 3910,079 | 4033,916 | 103% | 341,134 | 351,938 |
| VELIKA POLANA | 190,776 | 206,91 | 108% | 130,758 | 141,816 |
| DOLENJSKE TOPLICE | 1031,627 | 1142,38 | 111% | 302,352 | 334,812 |
| TURNIŠČE | 517,075 | 579,152 | 112% | 153,207 | 171,6 |
| DOBROVNIK | 340,72 | 384,86 | 113% | 245,122 | 276,877 |
| ŠENTJERNEJ | 1617,478 | 1837,49 | 114% | 240,445 | 273,151 |
| LAŠKO | 4214,649 | 5037,09 | 120% | 308,201 | 368,342 |
| NAZARJE | 604,51 | 755,955 | 125% | 234,124 | 292,778 |

| OBČINA | Zbrani KO (t) | Odloženi KO (t) | Odloženo/Zbrano (%) | Zbrani KO (kg/preb.) | Odloženi KO (kg/preb.) |
|-------------|---------------|-----------------|---------------------|----------------------|------------------------|
| LJUBNO | 562,53 | 751,898 | 134% | 210,291 | 281,083 |
| STRAŽA | 856,577 | 1158 | 135% | 225,652 | 305,057 |
| GORNJI GRAD | 546,231 | 755,682 | 138% | 204,274 | 282,603 |

➤ Razmerje odloženo/zbrano po občinah:

